

ภาคผนวก ข

รูปประกอบการปฏิบัติตามมาตรการป้องกันและลดผลกระทบสิ่งแวดล้อม



รูปแสดงการปฏิบัติตามมาตรการฯ ของโครงการ XIM RAMA3-SUKSAWAT (ซิม พระราม3-สุขสวัสดิ์)



รูปที่ 1 การเข้าพบและสำรวจบ้านข้างเคียงก่อนการก่อสร้าง



รูปที่ 2 ป้ายชี้รายการละเอียดโครงการ






รูปที่ 3 กล่องรับเรื่องร้องเรียนและ
เจ้าหน้าที่รับเรื่องร้องเรียน


รูปที่ 4 ประตูปิดที่บริเวณทางเข้า-ออกโครงการ

	
รูปที่ 5 ร้วโครงการ	
	
รูปที่ 6 พื้นที่จัดเก็บวัสดุ อุปกรณ์และเครื่องมือต่างๆ	รูปที่ 7 เจ้าหน้าที่ทำความสะอาดทางเข้า-ออกโครงการ
	
รูปที่ 8 ราวกันตก/ป้ายเตือนระวังตก	
	
รูปที่ 9 ไฟส่องสว่าง	รูปที่ 10 แผนปฏิบัติงานตามมาตรการในการควบคุมความปลอดภัย

	
<p>รูปที่ 11 จุดรวมพล</p>	<p>รูปที่ 12 อุปกรณ์ทำความสะอาด</p>
	
<p>รูปที่ 13 ผ้าใบปิดคลุมกระบะรถบรรทุก</p>	<p>รูปที่ 14 ถังสำรองน้ำ สำหรับการพรมน้ำพื้นถนนชั่วคราว ภายในโครงการ</p>
	
<p>รูปที่ 15 เจ้าหน้าที่ฉีดพรมน้ำบริเวณพื้นที่โครงการ</p>	





	
<p>รูปที่ 16 ป้ายควบคุมความเร็ว</p>	<p>รูปที่ 17 ป้ายช่วงเวลาการก่อสร้าง</p>
	
<p>รูปที่ 18 เจ้าหน้าที่ฉีดล้างล้อรถ</p>	
	
<p>รูปที่ 19 ถังสำรองน้ำ</p>	<p>รูปที่ 20 บริษัทผู้รับเหมาก่อสร้าง</p>
	
<p>รูปที่ 21 เจ้าหน้าที่เข้าพบบ้านข้างเคียง</p>	

	
<p>รูปที่ 22 ป้าย “ป้ายดับเครื่องยนต์เมื่อไม่ใช้งาน”</p>	<p>รูปที่ 23 วิศวกรควบคุมคนงาน</p>
	
<p>รูปที่ 24 เครื่องยนต์บริเวณพื้นที่โครงการ</p>	<p>รูปที่ 25 ติดตั้งวัสดุป้องกันการสั่นสะเทือน</p>
	
<p>รูปที่ 26 ป้ายระยะเวลาการขนส่งของรถบรรทุก</p>	<p>รูปที่ 27 รถปูนสำเร็จรูป</p>
	
<p>รูปที่ 28 ห้องน้ำ</p>	<p>รูปที่ 29 เจ้าหน้าที่ทำความสะอาดห้องน้ำ</p>

	
<p>รูปที่ 30 ถังรองรับมูลฝอยประเภทขยะย่อยสลายได้</p>	<p>รูปที่ 31 ถังรองรับมูลฝอย</p>
	
<p>รูปที่ 32 เทศบาลเมืองลัดหลวงเข้ามาเก็บขนมูลฝอย</p>	<p>รูปที่ 33 เจ้าหน้าที่เก็บขนมูลฝอย</p>
	
<p>รูปที่ 34 ป้าย “ห้ามจอดรถ” บริเวณหน้าโครงการ</p>	<p>รูปที่ 35 มิเตอร์น้ำประปา</p>
	
<p>รูปที่ 36 สุขภัณฑ์ประหยัสน้ำ</p>	<p>รูปที่ 37 ป้าย “รณรงค์ประหยัดไฟฟ้า”</p>

	
<p>รูปที่ 38 พื้นที่จอดรถ</p>	<p>รูปที่ 39 เจ้าหน้าที่รักษาความปลอดภัย</p>
	
<p>รูปที่ 40 ซื่อบริษัทผู้รับเหมาติดตั้งรถยนต์ของผู้รับเหมา</p>	<p>รูปที่ 41 แผ่นสะท้อนแสงรถบรรทุก</p>
	
<p>รูปที่ 42 สัญญาณไฟด้านหน้าโครงการ</p>	<p>รูปที่ 43 ป้ายเตือนเขตก่อสร้าง</p>
	
<p>รูปที่ 44 ป้ายห้ามบีบแตร/ป้ายห้ามเร่งเครื่อง</p>	<p>รูปที่ 45 ไฟส่องสว่าง</p>

	
<p>รูปที่ 46 กฎระเบียบพื้นที่โครงการ</p>	<p>รูปที่ 47 ป้ายความปลอดภัย</p>
	
<p>รูปที่ 48 กล่องปฐมพยาบาล</p>	<p>รูปที่ 49 รถยนต์ประจำโครงการ</p>
	
<p>รูปที่ 50 กิจกรรมมวลชนสัมพันธ์</p>	<p>รูปที่ 51 ซ่อมบำรุงให้ชุมชนข้างเคียง</p>
	
<p>รูปที่ 52 ผ้าใบปิดคลุมวัสดุก่อสร้าง</p>	<p>รูปที่ 53 กล่องวงจรภายในโครงการ</p>

	
รูปที่ 54 Safety Talk	
	
รูปที่ 55 ป้ายพื้นที่จัดเก็บสารเคมี	รูปที่ 56 ที่พักคนงานช่วงกลางวัน
	
รูปที่ 57 น้ำดื่ม	รูปที่ 58 พื้นที่สุขาบุหรื
	
รูปที่ 59 ถังดับเพลิง	รูปที่ 60 ป้ายแนะนำการใช้ถังดับเพลิง

	
<p>รูปที่ 61 ป้ายการตรวจเช็คถังดับเพลิง</p>	<p>รูปที่ 62 ป้ายผลการตรวจวัดคุณภาพสิ่งแวดล้อมประจำเดือน บริเวณด้านหน้าโครงการ</p>
	
<p>รูปที่ 63 เจ้าหน้าที่ตรวจสอบถังดับเพลิง</p>	<p>รูปที่ 64 ป้ายประชาสัมพันธ์เรื่องความปลอดภัย</p>
	
<p>รูปที่ 65 การกำจัดแหล่งเพาะพันธุ์ยุง โดยใช้เครื่องสูบน้ำ ออก ไม้ให้น้ำภายในเป็นแหล่งเพาะพันธุ์ยุง</p>	<p>รูปที่ 66 ป้ายประชาสัมพันธ์โครงการ</p>











รูปที่ 67 ป้ายระวังอันตรายไฟฟ้าแรงสูง



รูปที่ 68 ติดตั้งเครื่องตรวจวัดคุณภาพสิ่งแวดล้อม (คุณภาพอากาศ ระดับเสียง เสียงรบกวน และความสั่นสะเทือน)



รูปที่ 69 โครงการจัดให้มีการปูแผ่นเหล็ก สำหรับใช้เป็นเส้นทางวิ่งของรถบรรทุกวัสดุก่อสร้างในพื้นที่โครงการ

	
รูปที่ 70 เบอร์โทรฉุกเฉิน	รูปที่ 71 ทรัพยากรน้ำ
	
รูปที่ 72 ตรวจสอบนั่งร้านประจำสัปดาห์	
	
รูปที่ 73 ตรวจสอบชุดอุปกรณ์ลม-แก๊ส	รูปที่ 74 ความสะอาดบริเวณโครงการ
	
รูปที่ 75 ตรวจสอบ TOWER CRANE ก่อนเริ่มงานทุกวัน	รูปที่ 76 ตรวจสอบเครื่องจักรก่อนเริ่มงานทุกวัน

	
รูปที่ 77 ระบบบำบัดน้ำเสีย	รูปที่ 78 ท่อระบายน้ำภายในพื้นที่โครงการ
	
รูปที่ 79 ถังสำรองน้ำใช้ในบริเวณบ้านพักคนงาน	รูปที่ 80 ห้องน้ำบ้านพักคนงาน
	
รูปที่ 81 ห้องน้ำ-ห้องส้วมบ้านพักคนงาน	
	
รูปที่ 82 ระบบบำบัดน้ำเสียบ้านพักคนงาน	รูปที่ 83 เจ้าหน้าที่เก็บตัวอย่างน้ำทิ้ง

	
<p>รูปที่ 84 บ้านพักคนงาน</p>	<p>รูปที่ 85 กฎระเบียบบ้านพักคนงาน</p>
	
<p>รูปที่ 86 บัตรสำหรับบุคคลภายนอก</p>	<p>รูปที่ 87 คนงานสวมใส่อุปกรณ์ป้องกันอันตรายส่วนบุคคล</p>
	
<p>รูปที่ 88 การใช้อุปกรณ์ป้องกันอันตรายส่วนบุคคล</p>	<p>รูปที่ 89 อุปกรณ์ป้องกันอันตรายส่วนบุคคล</p>
	
<p>รูปที่ 90 ผ้าใบปิดคลุมอาคาร</p>	